

## 1. Παρουσίαση για την άνοιξη

**Προτάσεις:** Αφού δείτε τις εικόνες με τα παιδιά σας είναι μια καλή ευκαιρία για συζήτηση.

Παρακολουθώντας λοιπόν τις εικόνες, σταματήστε και κάνετε ερωτήσεις.

<https://drive.google.com/file/d/0B8W3XE6-3WcrR09IVWZyRW15UTQ/view>


## 2. Τα στάδια ζωής ενός μεταξοσκώληκα:

<https://www.youtube.com/watch?v=HfAUKWBcy1k>

**Προτάσεις:** Αφού τα παιδιά παρακολουθήσουν το βίντεο, μπορούν στη συνέχεια, να ζωγραφίσουν τα στάδια του κύκλου της ζωής της πεταλούδας, και αν θέλουν, να τα κόψουν και να κολλήσουν τις αντίστοιχες εικόνες στα πέταλα της μαργαρίτας που ακολουθεί. Στην συνέχεια μπορούν να αντιγράψουν και τις λεξούλες στο επόμενο φυλλάδιο.



# Κάρτα

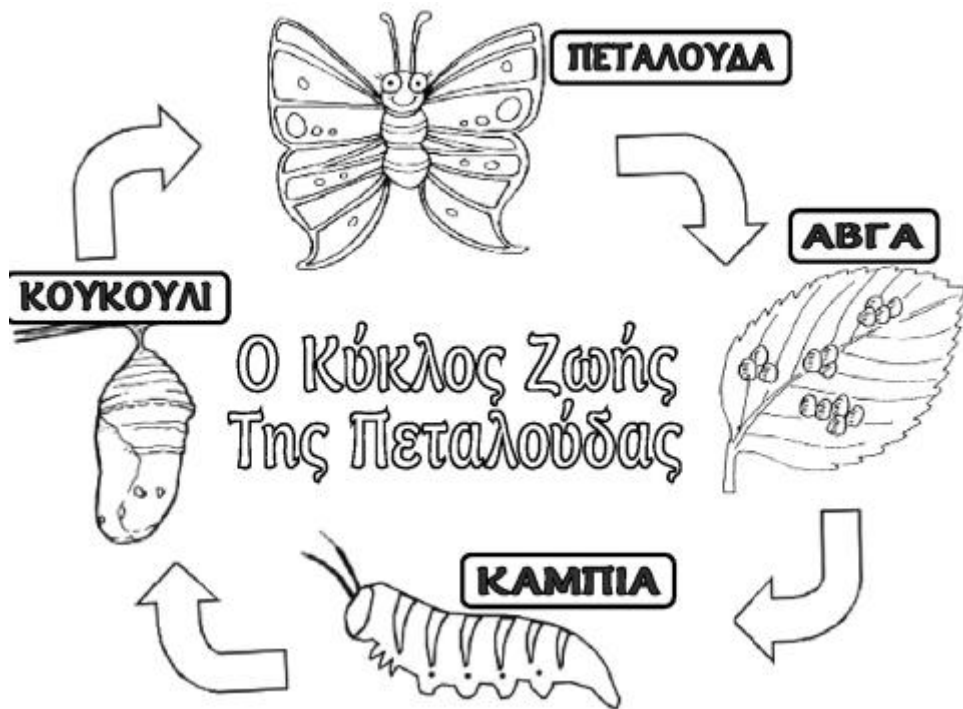


Από: \_\_\_\_\_

Προς: \_\_\_\_\_

\_\_\_\_\_

3. Ο κύκλος ζωής της πεταλούδας:

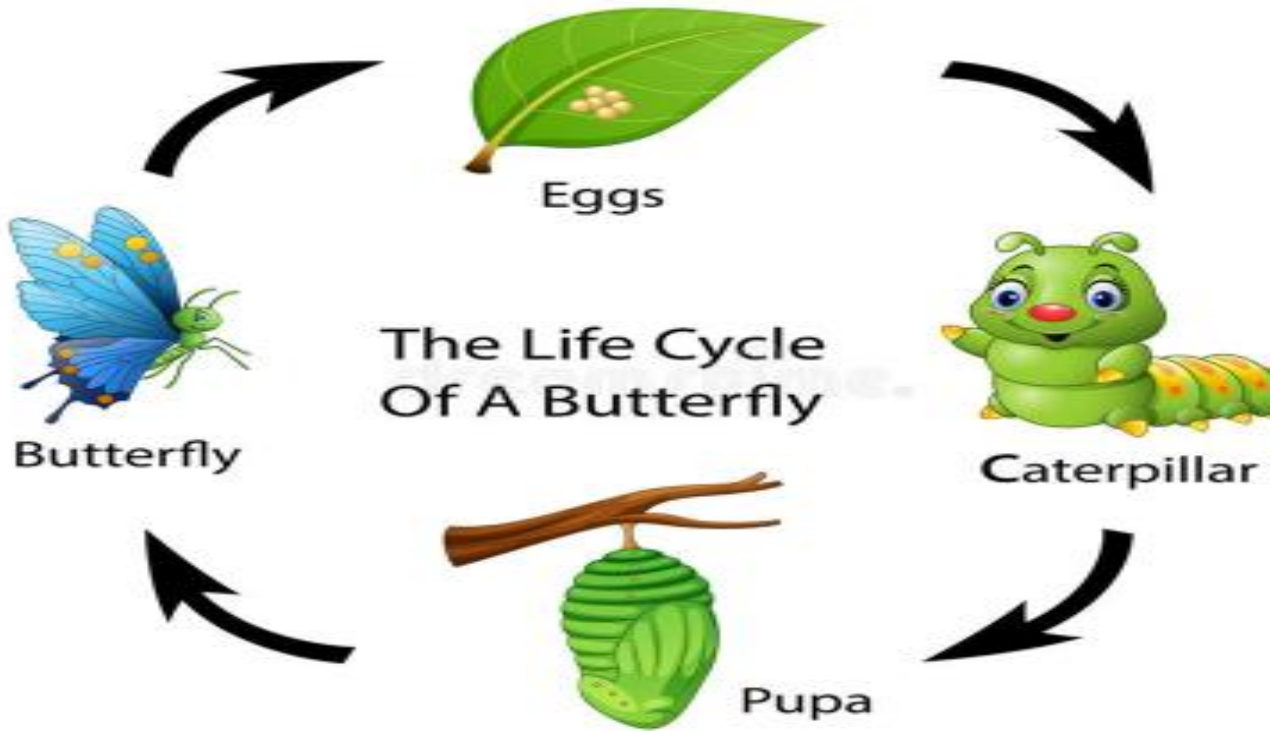


Γράψε τις λέξεις στη σωστή θέση

Όνομα: \_\_\_\_\_

Ημερομηνία: \_\_\_\_\_





Γράψε τις λέξεις στη σωστή θέση

Όνομα: \_\_\_\_\_

Ημερομηνία: \_\_\_\_\_

