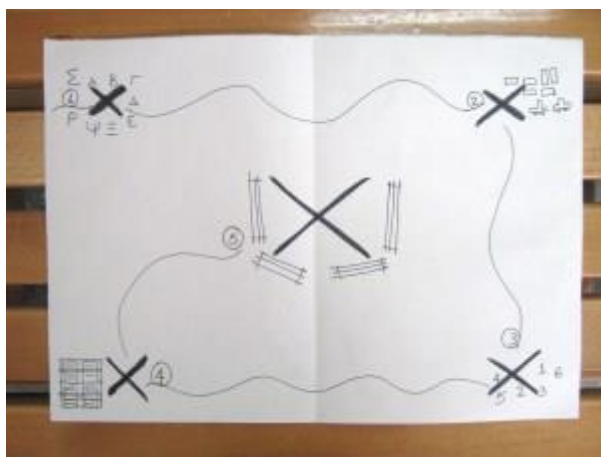


ΚΥΝΗΓΙ ΠΑΣΧΑΛΙΝΟΥ ΘΗΣΑΥΡΟΥ

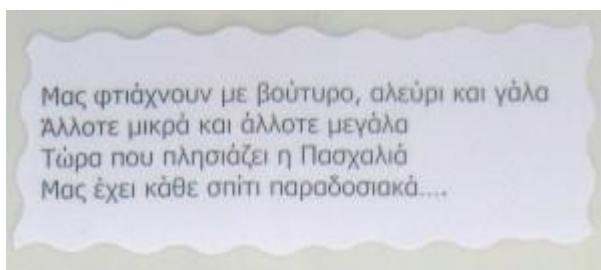
Σήμερα θα παίξουμε το παιχνίδι του κρυμμένου θησαυρού με θέμα μας το Πάσχα!

Φτιάχνουμε ένα χάρτη όπου έχουμε σκοπό να κρύψουμε τους φακέλους-γρίφους που θα μας οδηγήσουν στον κρυμμένο θησαυρό, μαζί με τα παιδιά. Με τον χάρτη λοιπόν αυτό οδηγούμε τα παιδιά στα σημεία που πρέπει να ψάξουν τους φακέλους-γρίφους, οι οποίοι θα έχουν αριθμούς πάνω τους από το 1 ως το 5 (μπορείτε αν θέλετε να προσθέσετε και άλλους γρίφους). Κάθε αριθμός αντιστοιχεί σε έναν γρίφο, τον οποίο τα παιδιά πρέπει να απαντήσουν! Αν βρουν όλους τους γρίφους, τότε φτάνουν στον θησαυρό, ο οποίος θα μπορούσε να είναι κέρασμα σοκολατένιου αυγού!



Εδώ έχουμε για παράδειγμα ένα χάρτη της τάξης μας. Ο χάρτης ξεκινάει με το νούμερο 1...που περιγράφει την γωνιά της γραφής-ανάγνωσης... Συνεχίζει στο νούμερο 2 που περιγράφει την γωνιά του οικοδομικού υλικού... Πάει στο 3 που περιγράφει την γωνιά των μαθηματικών... Συνεχίζει στο νούμερο 4 που περιγράφει την γωνιά της βιβλιοθήκης... Και τελειώνει με το νούμερο 5 που περιγράφει την παρεούλα μας... Μπορείτε και εσείς να κάνετε ένα χάρτη του κήπου σας ή ένα χάρτη του δωματίου όπου θα κρύψετε το θησαυρό σας.

Σε κάθε γωνιά είναι κρυμμένος ένας γρίφος...



Αφού μας ανοίξατε για καλά την όρεξη
Κάντε λίγο αριστερά...
Και σταθείτε όπως αυτή
Που ανάβουμε το βράδυ της Λαμπρής...

Εμείς εδώ στα μέρη μας
σαν έρθει η Λαμπρή
Νωρίς σα ξημερώσει
σουβλίζουμε το....

Μας αλλάζουνε το χρώμα
όταν έρθει η Λαμπρή
Μας στολίζουν σε καλάθια
και είμαστε όλα μας μαζί
Μας τσουγγρίζουν και μας σπάνε
όσοι θέλουν να μας φάνε
Και μετά όλοι με χαρά
εύχονται Χρόνια πολλά....

Ψάξτε καλά τον θησαυρό
Γνωρίζετε το μέρος... είναι μαγικό
Αυτό που ψάχνουμε τρώγεται
Είναι μαύρο, γεμιστό
Είναι το

Ύστερα μπορείτε να ζωγραφίσετε έναν ή περισσότερους από τους γρίφους του παιχνιδιού!

Μερικές ιδέες !!!

Ζωγραφίζω έναν από τους χρίφους
του παιχνιδιού : Πασχαλινός Θεσαυρός



Εδώ είναι ο μόνος χρίφος που είναι η Νιόβη. Είναι ο χρίφος που απεικονίζει τη Νιόβη.

Ζωγραφίζω έναν από τους χρίφους
του παιχνιδιού : Πασχαλινός Θεσαυρός



Από τις ερωτήσεις για τον χρίφο Νιόβη, είναι ο χρίφος που απεικονίζει τη Νιόβη.

Μας πρότεινε να ζωγραφίσουμε έναν χρίφο που είναι ο χρίφος που απεικονίζει τη Νιόβη.

Φάγετε καλά τον θησαυρό
Γνωρίζετε το μέρος... είναι μαγικό
Αυτό που φάγονται τρώγεται
Είναι μαύρο, γεμάτο
Είναι το θησαυρικό αβγό

Ζωγραφίζω έναν από τους χρίφους
του παιχνιδιού : Πασχαλινός Θεσαυρός




Μας πρότεινε να ζωγραφίσουμε έναν χρίφο που είναι ο χρίφος που απεικονίζει τη Νιόβη.

Ζωγραφίζω έναν από τους χρίφους
του παιχνιδιού : Πασχαλινός Θεσαυρός



Μας πρότεινε να ζωγραφίσουμε έναν χρίφο που είναι ο χρίφος που απεικονίζει τη Νιόβη.

Το χρίφος είναι ο χρίφος που απεικονίζει τη Νιόβη.



Πηγή: <https://astropeleki.wordpress.com/author/astropeleki/>

Καλή επιτυχία !!!